



# **GUIA DE CONSULTA RÁPIDA DE ACESSO AO INVENTÁRIO**

## **MÓDULO UDM GERENCIAL**

Versão 2009



## Índice

INTRODUÇÃO.....	3
POR QUE FAZER O INVENTÁRIO?.....	3
Portaria 344 de 12/05/1998 .....	3
COMO ACESSAR O INVENTÁRIO.....	4
Módulo Unidade Dispensadora de Medicamentos - Gerencial .....	4
Resumo de digitação .....	4
Descrição dos Campos do Cabeçalho .....	5
Preenchimento da Lista de Medicamentos .....	6
Descrição dos campos da discriminação do Medicamento.....	7

## INTRODUÇÃO

O objetivo do Inventário Nacional é fazer um diagnóstico de situação dos quantitativos e validades dos medicamentos ARVs e Talidomida por UF e realinhamento da série histórica do Departamento de DST e AIDS.

### **POR QUE FAZER O INVENTÁRIO?**

A responsabilidade de todos que fazem a gestão e o controle da distribuição e dispensação dos medicamentos ARV e Talidomida é ter a correta informação dos estoques existentes de cada item bem como as suas validades e seus respectivos quantitativos. O conhecimento adequado desses quantitativos nos permite prestar um atendimento adequado aos pacientes portadores de HIV/Aids, no tocante ao fornecimento dos medicamentos de que eles necessitam, em quantidade, especificidade e dentro do prazo de validade para seu consumo bem como para a população sexualmente ativa e de risco acrescido ao HIV, o insumo de prevenção adequado as suas especificidades.

### **Portaria 344 de 12/05/1998**

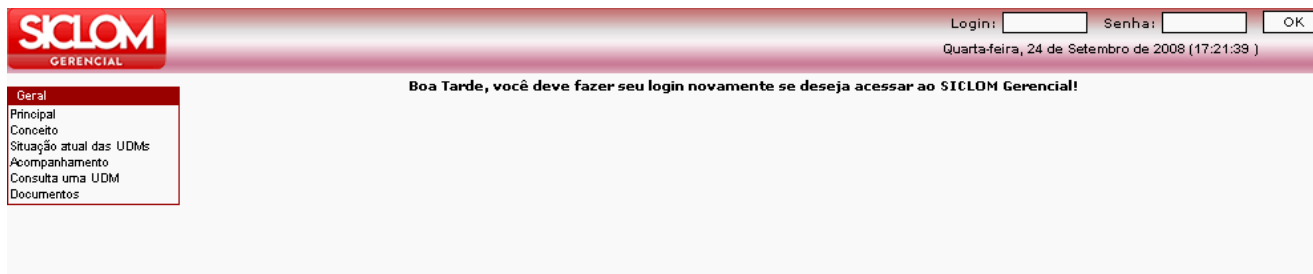
Art. 68 O Balanço de Substâncias Psicoativas e Outras Substâncias Sujeitas a Controle Especial - BSPO (ANEXO XX), será preenchido com a movimentação do estoque das substâncias constantes das listas "A1" e "A2" (entorpecentes), "A3", "B1" e "B2" (psicotrópicas), "C1" (outras substâncias sujeitas a controle especial), "C2" (retinóicas), "C3" (imunossupressoras), "C4" (anti-retrovirais), "C5" (anabolizantes) e "D1" (precursoras), deste Regulamento Técnico e de suas atualizações, em 3 (três) vias, e remetido à Autoridade Sanitária pelo farmacêutico/químico responsável trimestralmente até o dia 15 (quinze) dos meses de abril, julho, outubro e janeiro

## COMO ACESSAR O INVENTÁRIO

Para acessar o inventário on-line é preciso estar conectado à internet no endereço <http://sistemas.aids.gov.br/gerencial>.



O usuário deverá possuir um login e senha de acesso para informar nos campos conforme mostra a figura. Caso não possua login e senha, favor entrar em contato com a sua Coordenação Estadual.



### ***Módulo Unidade Dispensadora de Medicamentos - Gerencial***


Após ter informado o login e senha o menu Módulo UDM será habilitado.

### **Resumo de digitação**

Mostra os mapas digitados nos últimos doze meses e o seu status, pode ser aberto ou fechado. Para acessar o mapa ou o boletim clique na coluna correspondente ao mês de referência, em cima do *Status*..



Resumo da Digitação		
Mês de Referência	Mapa Mensal	Boletim Mensal
Agosto/2009	Indisponível	Indisponível
Julho/2009	Aberto	Aberto
Junho/2009	Aberto	Aberto
Maio/2009	Aberto	Aberto
Abril/2009	Aberto	Aberto
Março/2009	Aberto	Aberto
Fevereiro/2009	Aberto	Aberto
Janeiro/2009	Aberto	Aberto
Dezembro/2008	Aberto	Aberto
Novembro/2008	Aberto	Aberto
Outubro/2008	Aberto	Aberto
Setembro/2008	Fechado	Aberto
Agosto/2008	Aberto	Aberto

Para proceder à digitação do mapa da UDM clique no botão  do resumo do mapa de UDM.

 CENTRO DE SAÚDE DE FÁTIMA

Mapa de Movimento Mensal de Medicamentos/Aids  
7/2008

RESUMO DO MAPA de 7/2008  
CENTRO DE SAÚDE DE FÁTIMA

Medicamento	Saldo Anterior	Entradas	Saídas	Saldo Final
				

Na parte superior aparecerão os dados do responsável pelo preenchimento do inventário que deverão ser preenchidos **obrigatoriamente**.

Para abrir a janela de digitação dos campos, basta **clique em cima da palavra correspondente ao título do campo** que a tela de detalhamento dos dados se abrirá para a digitação.

Mapa Inventário	
8/2009	
Dados do Responsável pelo Preenchimento	
Nome	
Cargo	
Função	
Data de preenchimento	
Observações	

Detalhamento	
Responsável pelo preenchimento	<input type="text"/>
Cargo do Responsável pelo preenchimento	<input type="text"/>
Função do Responsável pelo preenchimento	<input type="text"/>
Data de preenchimento	<input type="text" value="18/08/2009"/>
Observações	<input type="text"/>
<input type="button" value="Salvar"/> <input type="button" value="Voltar"/>	

## Descrição dos Campos do Cabeçalho

**Responsável pelo preenchimento**

**Responsável pelo preenchimento:** Nome do responsável pela informação do inventário, ou seja, a pessoa que vai se responsabilizar e assinar o inventário. Campo obrigatório.

**Cargo do Responsável pelo preenchimento**

**Cargo:** É a posição ocupada dentro da hierarquia funcional do serviço. Campo obrigatório.

**Função do Responsável pelo preenchimento**

**Função:** São as atividades desenvolvidas dentro do cargo. Campo obrigatório.

**Data de preenchimento**

**Data de preenchimento** A data do preenchimento dos medicamentos, no mapa

**Observações**

**Observações:** Qualquer ocorrência pertinente ao processo do inventário. Campo não obrigatório.

Após o preenchimento de todos os campos na tela de detalhamento dos dados do inventário clique no botão .

## Preenchimento da Lista de Medicamentos

Para o preenchimento dos medicamentos, o mecanismo é o mesmo do anterior: para que se abra o detalhamento a ser digitado clique em cima do nome do medicamento correspondente.

**OBS:** Enquanto não preencher os dados do responsável pelo preenchimento do inventário a tela de preenchimento dos medicamentos não será habilitada (conforme orientado acima).

Para voltar para a janela de resumo do inventário clique no botão .



MEDICAMENTOS	SALDO INICIAL	ENTRADAS			SAÍDAS				SALDO FINAL
		MS	Reman.	Ajuste	Dispen.	Reman.	Perdas	Ajuste	
<b>Abacavir</b> -Comp 300mg-Fr. c/ 60 Comps									
<b>Abacavir</b> -Sol. Oral 20mg/ml-Fr. c/ 240ml									
<b>Amprenavir</b> -Sol. Oral 15mg/ml-Fr. c/ 240ml									
<b>Atazanavir</b> -Cápsula 150mg-Fr. c/ 60 cápsulas									
<b>Atazanavir</b> -Cápsula 200mg-Fr. c/ 60 cápsulas									
<b>Atazanavir</b> -Cápsula 300mg-Fr. c/ 30 cápsulas									
<b>Darunavir</b> -Comp 300mg-Fr. c/ 120 Comps									
<b>Didanosina</b> -Pó p/sol.oral 4g-Fr. 4g + susp. antiácida									
<b>Didanosina Entérica</b> -Cápsula 250mg-Fr. c/ 30 cápsulas									

Ao **clicar no nome do medicamento** a janela para digitação e os campos de movimento do estoque se abrirá. Deverão ser preenchidos todos os campos e informar as quantidades do medicamento de acordo com a data de validade e seu número de lote.

**Mapa Inventário**  
8/2009

**OBSERVAÇÕES:**  
 1.- O saldo inicial será sempre preenchido automaticamente com o valor do saldo final do mês anterior e não poderá ser alterado.  
 2.- Os totais do medicamento do Mapa serão preenchidos automaticamente com os valores informados no SICLOM Operacional e poderão, se necessário, ser alterados. Caso queira recuperá-los novamente, por favor, clique no botão "REIMPORTAR DADOS". Caso a instituição não use o SICLOM Operacional estes campos não serão preenchidos automaticamente.

Detalhamento			
Abacavir-Comprimido 300mg-Frasco c/ 60 comprimidos			
Saldo Inicial		0 Comp.	
Entradas			
MS	Remanejado	Ajuste de Entrada	
<input type="text"/> Comp.	<input type="text"/> Comp.	<input type="text"/> Comp.	
Saídas			
Dispensado	Saída Pac. Internado	Devolução	Remanejado
<input type="text"/> Comp.	<input type="text"/> Comp.	<input type="text"/> Comp.	<input type="text"/> Comp.
Perdas		Ajuste de Saída	
<input type="text"/> Comp.		<input type="text"/> Comp.	
Saldo Final		0 Comp.	
Discriminação			
Data de Validade	Nº do lote	Quantidade	
1	<input type="text"/>	<input type="text"/>	
2	<input type="text"/>	<input type="text"/>	
3	<input type="text"/>	<input type="text"/>	
4	<input type="text"/>	<input type="text"/>	
5	<input type="text"/>	<input type="text"/>	
6	<input type="text"/>	<input type="text"/>	
7	<input type="text"/>	<input type="text"/>	
8	<input type="text"/>	<input type="text"/>	
9	<input type="text"/>	<input type="text"/>	
10	<input type="text"/>	<input type="text"/>	
11	<input type="text"/>	<input type="text"/>	
12	<input type="text"/>	<input type="text"/>	
13	<input type="text"/>	<input type="text"/>	
14	<input type="text"/>	<input type="text"/>	
15	<input type="text"/>	<input type="text"/>	
Reimportar	Gravar	Voltar	

## Descrição dos campos da discriminação do Medicamento

<b>Entradas</b>
-----------------

**Entradas:** Todas as entradas de medicamento no período entre 01 de agosto a 31 de Agosto de 2009, vindas do almoxarifado ou por remanejamento de outra UDM.

Saldo Inicial	0 Comp.
---------------	---------

**Saldo Inicial:** Quantidade de medicamento que tinha no final do mês anterior. No mapa é o saldo final do mapa do mês anterior.



**MS**  
 Cáp.

**MS** - Quantitativo de medicamentos recebidos do Ministério da Saúde via almoxarifado

**Remanejado**  
 Cáp.

**Remanejado** - Quantitativo de medicamentos recebidos por remanejamento de outra UDM.

**Ajuste de Entrada**  
 Cáp.

**Ajuste de entrada** – Todo ajuste feito para entradas no mapa. Tem que ter justificativa

+++++

---

**Saídas**

---

**Saídas:** Todas as saídas do período entre 01 de agosto a 31 de agosto de 2009. Está dividida em:

**Dispensado**  
 Cáp.

**Dispensado** - Quantitativo dispensado no período entre 01 de agosto e 31 de agosto de 2007.

**Saída Pac. Internado**  
 Cáp.

**Saída para Paciente Internado:** Toda saída para paciente internado que não é cadastrado na UDM é feito nessa categoria.

**Devolução**  
 Cáp.

**Devolução:** são as que têm como destinatária uma entidade de nível superior à UDM (Município, Regional ou Estado).

**Remanejado**  
 Cáp.

**Remanejado** – Quantitativo de medicamento que foi remanejado para outra Unidade Dispensadora de Medicamentos.

**Perdas**  
 Cáp.

**Perdas** - Toda perda física que ocorre no estoque físico da farmácia.

**Ajuste de Saída**  
 Cáp.

**Ajuste de saída** – Todo ajuste feito para saídas no mapa. Tem que ter justificativa

---

**Saldo Final** **0** Cáp.

---

**Saldo final:** Total de medicamento que está disponível na UDM na hora da contagem do inventário, ou seja, todos os medicamentos que estão na UDM no final do dia 31 de agosto. O saldo final tem que ser a soma do que está no detalhamento feito na discriminação por data de validade e número de lote.

---

---

Discriminação

---

---

**Discriminação:** Detalhamento do medicamento disponível pela sua data de validade, número de lote e quantidade disponível.

Data de Validade	
1	<input type="text"/>
2	<input type="text"/>

**Data de validade:** Data de validade do medicamento disponível no saldo final. No caso de ter somente o mês e ano, assumir o último dia do mês como padrão.

Nº do lote	
<input type="text"/>	<input type="text"/>
<input type="text"/>	<input type="text"/>


**Número de lote:** Número de lote correspondente à data de validade descrita anteriormente ao medicamento disponível no saldo final.


Quantidade	
<input type="text"/>	<input type="text"/>
<input type="text"/>	<input type="text"/>

**Quantidade:** Quantidade de medicamentos existente correspondente à data de validade e número de lote informado na coluna anterior.

**IMPORTANTE 1:** O **SALDO FINAL** deverá refletir o quantitativo de medicamentos que se encontra disponível para consumo ao final do dia 31 de agosto.

Ao final da digitação clique em .

O botão  volta para a janela de digitação do mapa.

O botão  volta para o resumo do mapa para o fechamento.

Para que o mapa de inventário possa ser disponibilizado e passe a ser considerado no consolidado geral do estado o botão de  deverá ser clicado.

**IMPORTANTE 2:** Enquanto o inventário não for fechado, o mapa da UDM não é contabilizado no resumo geral do estado.

**IMPORTANTE 3:** Os medicamentos de uso pediátrico deverão ser contados e lançados em unidade de dispensa, ou seja, em frascos. Os demais medicamentos deverão ser contados e lançados em unidades de controle, ou seja, em comprimidos ou cápsulas.



Antes do fechamento se for preciso consultar o mapa novamente para alguma alteração clique no

botão Detalhamento

Após o fechamento do mapa, para fazer alteração de algum item já digitado, a digitação do mapa

deverá ser reaberta clicando no botão Reabrir Digitação.

**Somente é possível reabrir o inventário da UDM se o Estado ainda não tiver fechado o inventário Estadual. Caso ele já tenha fechado, este botão não estará disponível e a UDM deverá solicitar a sua Coordenação Estadual a reabertura.**

Mapa de Movimento Mensal de Medicamentos/Aids				
8/2008				
RESUMO DO MAPA de 8/2008				
CENTRO DE SAÚDE DE FÁTIMA				
Medicamento	Saldo Anterior	Entradas	Saídas	Saldo Final
<b>Abacavir</b> Sol. Oral 20mg/ml - Fr. c/ 240ml	0	602	36	571
<b>Atazanavir</b> Cápsula 150mg - Fr. c/ 60 cápsulas	0	1.800	450	1.350
<b>Zidovudina + Lamivudina</b> Comp 300mg+150mg - Fr. c/ 60 Comps	0	60.120	600	59.520
<span style="border: 1px solid black; padding: 2px;">Reabrir Digitação</span>		<span style="border: 1px solid black; padding: 2px;">Relatório Detalhado</span>		

Para a exibição do relatório do mapa de inventário completo clique no botão

Relatório Detalhado



**CENTRO DE SAÚDE DE FÁTIMA de São Luís/MA**  
**Relativo à 8 de 2008**

Medicamentos	Saldo		Entradas			Saídas					Saldo Final
	Anterior	MS	Remanejado	Ajuste	Dispensado	Devolução	Remanejado	Perdas	Pac.Internado	Ajuste	
Abacavir -Sol. Oral 20mg/ml-Fr. c/ 240ml		600	2		30			1	5		571
Atazanavir -Cáp 150mg-Fr. c/ 60 cáps		1.500	300		450						1.350
Zidovudina + Lamivudina -Comp 300mg+150mg-Fr. c/ 60 Comps		60.000	120		600						59.520

Responsável pelo preenchimento: RESPONSÁVEL DE TESTE MANUAL

Cargo do Responsável pelo preenchimento: FARMACÊUTICO

Função do Responsável pelo preenchimento: FARMACÊUTICO

Observações:

Data de preenchimento: 15/09/2008

Assinatura

## CONTATOS

Caso tenha alguma dúvida, sugestão ou crítica, favor entrar em contato por meio do telefone **0800-612439**, opção 1 ou pelo e-mail: **siclom@aids.gov.br**